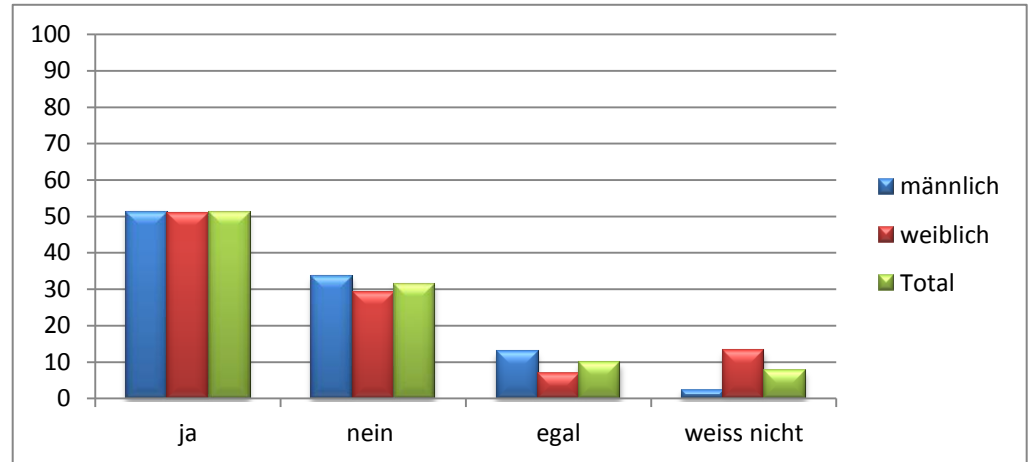


Auswertung Umfrage Wolf nach Geschlecht

(alle Auswertungszahlen wurden in Prozente umgerechnet)

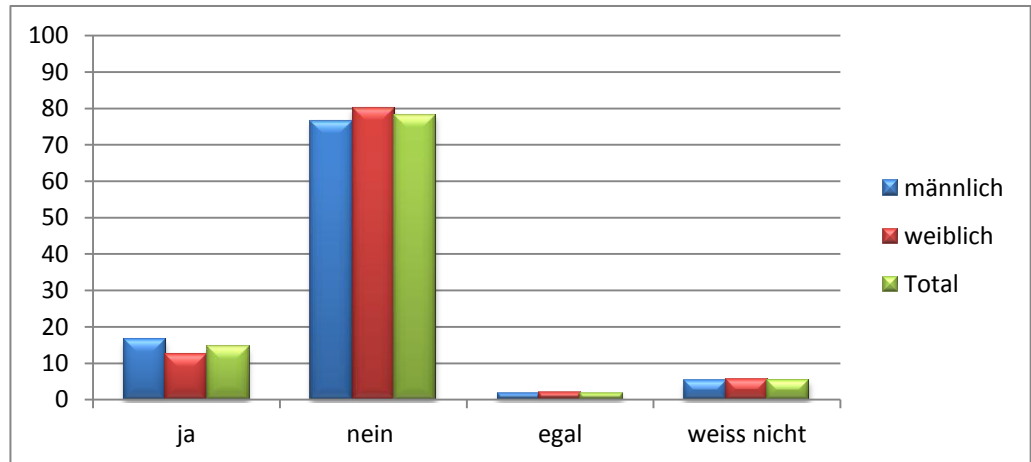
1. Sind Sie an der Rückkehr der Grossraubtiere in Trin interessiert?

	ja	nein	egal	weiss nicht
männlich	51	34	13	2
weiblich	51	29	7	13
Total	51	31	10	8



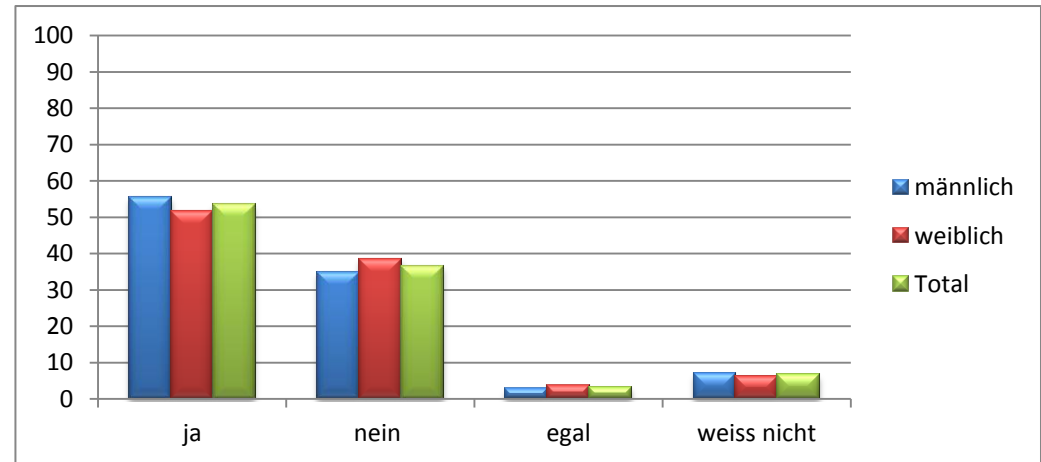
2. Sehen Sie den Wolf für die Einwohner von Trin als Gefahr?

	ja	nein	egal	weiss nicht
männlich	16	76	2	5
weiblich	12	80	2	6
Total	15	78	2	5



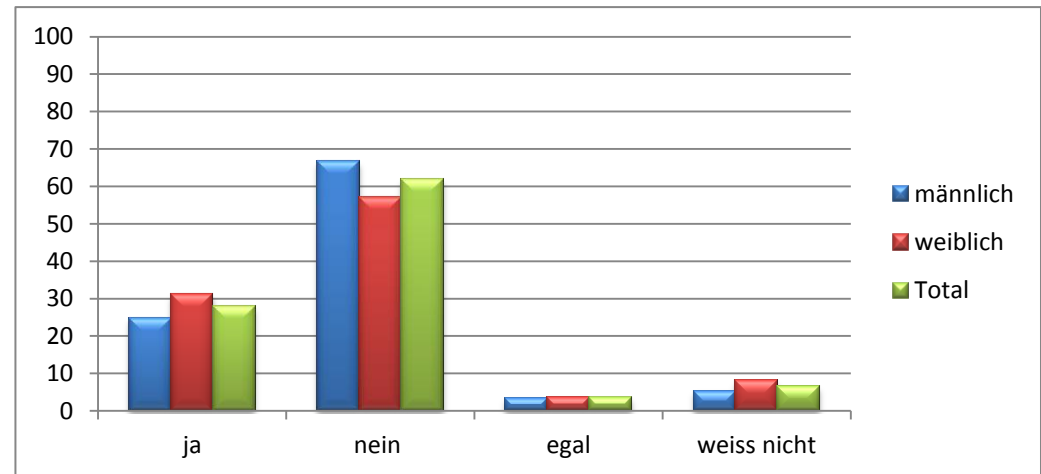
3. Sehen Sie den Wolf für die Haustiere (Hunde, Katzen, Kaninchen, Schafe, Ziegen, . . .) von Trin als Gefahr?

	ja	nein	egal	weiss nicht
männlich	55	35	3	7
weiblich	52	39	4	6
Total	53	37	3	7



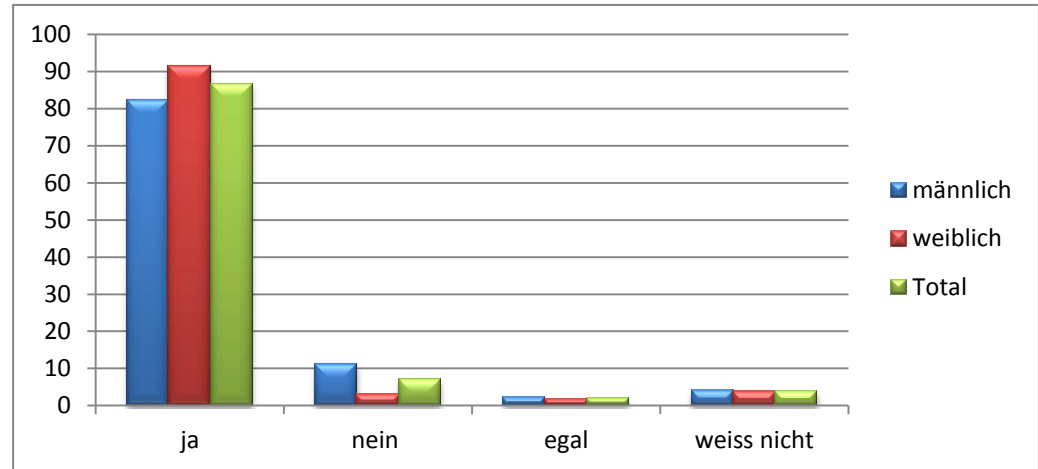
4. Finden Sie die Angst vor dem Wolf gerechtfertigt?

	ja	nein	egal	weiss nicht
männlich	25	66	4	5
weiblich	31	57	4	8
Total	28	62	4	7



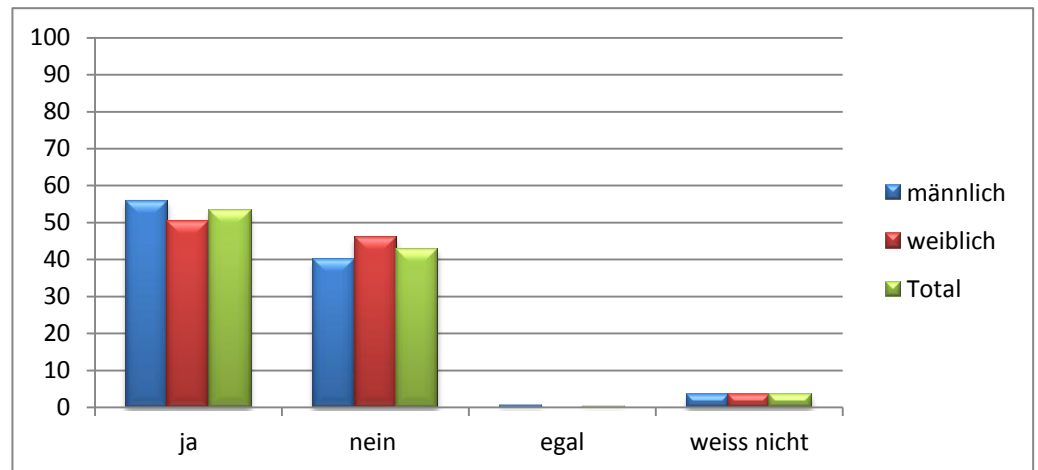
5. Begrüssen Sie den Einsatz von Herdenschutztieren (Hunde, Lamas, . . .)
in Trin?

	ja	nein	egal	weiss nicht
männlich	82	11	2	4
weiblich	91	3	2	4
Total	87	7	2	4



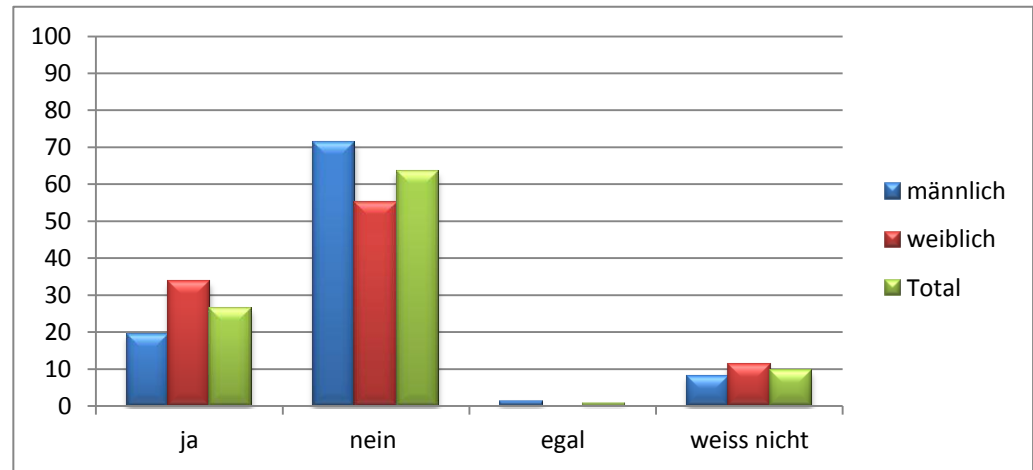
6. Trafen Sie beim Spazieren / auf einer Wanderung schon einmal
einen Herdenschutzhund?

	ja	nein	egal	weiss nicht
männlich	56	40	1	4
weiblich	50	46	0	4
Total	53	43	0	4



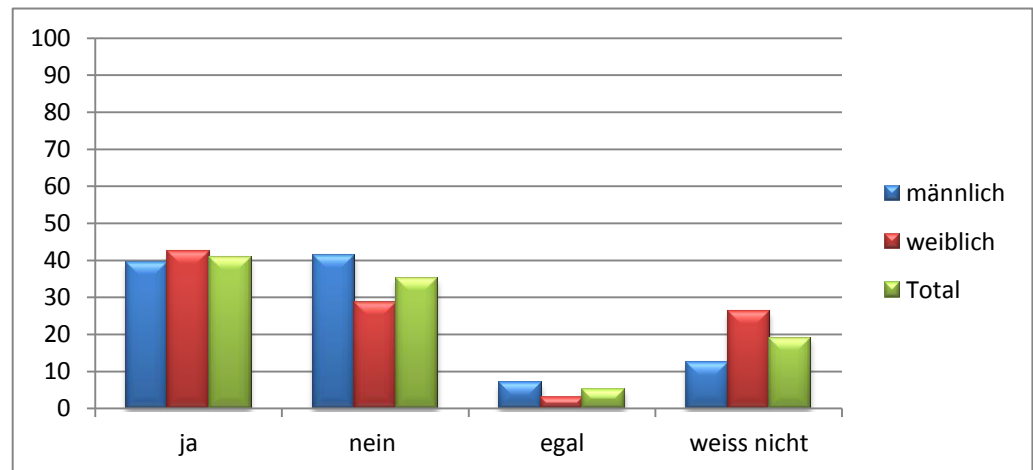
7. Würden Sie sich von so einem grossen Hund bedroht fühlen?

	ja	nein	egal	weiss nicht
männlich	19	71	1	8
weiblich	34	55	0	11
Total	26	63	1	10



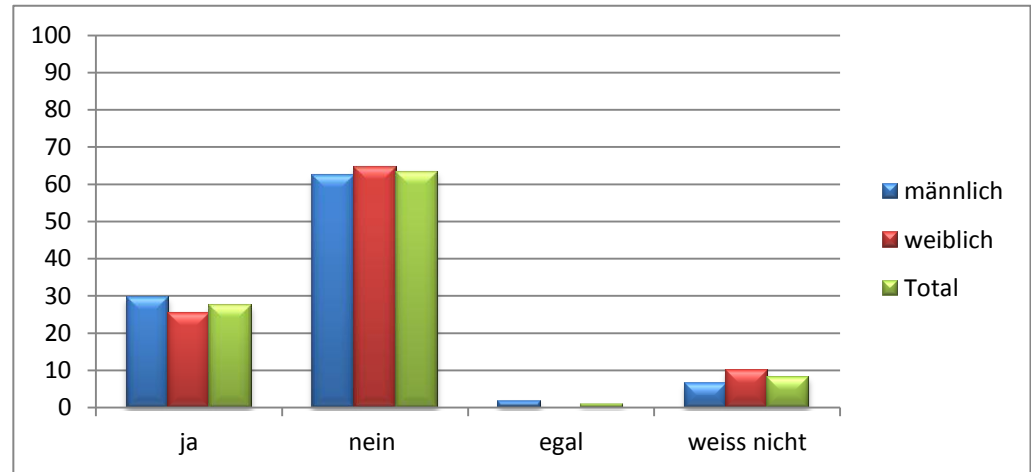
8. Meinen Sie, der Wolf sei nützlich für die Schweiz?

	ja	nein	egal	weiss nicht
männlich	39	41	7	12
weiblich	42	29	3	26
Total	41	35	5	19



9. Denken Sie, der Wolf schade den Wildbeständen?

	ja	nein	egal	weiss nicht
männlich	29	62	2	6
weiblich	25	65	0	10
Total	27	63	1	8



10. Meinen Sie, der Wolf habe eine Chance sich in Trin wieder anzusiedeln?

	ja	nein	egal	weiss nicht
männlich	49	30	2	18
weiblich	50	34	1	16
Total	50	32	2	17

